

**PROGRAMA PARA EL DESARROLLO PROFESIONAL DOCENTE (PRODEP) 2012, 2013, 2014 Y 2015
INFORME DE MOVIMIENTOS DEL FIDEICOMISO O CUENTA ESPECÍFICA**
PRDMEP 2012, 2013, 2014 y 2015

Clave del Convenio: 11 514 00 2 0 03 00 007 S027 43901 1 1

Número de cuenta: 0802783613

Fecha de actualización: 16 DE OCTUBRE DE 2017.

Nombre de la Institución Bancaria: Banco Mercantil del Norte, S.A. Institución de Banca Múltiple, Grupo Financiero Banorte

RENOMIENTO Y RECURSOS EJERCIDOS SEGÚN ESTADOS DEL FIDEICOMISO O CUENTA ESPECÍFICA CON CORTE AL: 30 DE SEPTIEMBRE DE 2017.

MES	ASIGNADO (1)	RENDIMIENTO BRUTO (2)	PAGO DE COMISIONES (3)	RENDIMIENTO NETO 4 = 2-3	PAGO A PROVEEDORES (5)	REINTEGROS (6)	EJERCIDO NETO 7 = 5-6	SALDO 8 = 1+4-7
ASIGNACION	\$ 1,315,817.50							
NOV-2011.	\$ 1,315,817.50	\$ 836.76	\$ 156.12	\$ 680.64	\$ 2,474,026.50	\$ 2,551,617.50	\$ 77,591.00	\$ 78,271.64
DIC-2011.	\$ 78,271.64	\$ 1,958.44	\$ 2,258.92	\$ 400.48	\$ 2,134,894.81	\$ 2,513,662.81	\$ 378,768.00	\$ 456,639.16
ENE-2012.	\$ 456,639.16	\$ 2,282.29	\$ 412.11	\$ 1,870.18	\$ 1,807,639.00	\$ 2,800,000.00	\$ 792,361.00	\$ 1,250,870.34
FEB-2012.	\$ 1,250,870.34	\$ 595.36	\$ -	\$ 695.36	\$ 208,376.06	\$ -	\$ 208,376.06	\$ 1,043,089.64
MAR-2012.	\$ 1,843,089.64	\$ 720.65	\$ 6.96	\$ 713.69	\$ 1,675,224.45	\$ 1,004,000.00	\$ 671,224.45	\$ 372,578.88
ABRIL-2012.	\$ 372,578.88	\$ 1,836.83	\$ 34.80	\$ 1,801.23	\$ 1,353,000.00	\$ 1,000,000.00	\$ 353,000.00	\$ 21,380.11
ASIGNACION	\$ 284,000.00							
MAYO-2012.	\$ 21,380.11	\$ 1,411.87	\$ 118.32	\$ 1,293.36	\$ 2,887,896.16	\$ 2,958,819.50	\$ 91,121.34	\$ 113,794.80
JUNIO-2012.	\$ 113,794.80	\$ 1,576.47	\$ 69.60	\$ 1,506.87	\$ 2,725,038.82	\$ 2,778,466.13	\$ 53,427.31	\$ 168,728.98
JULIO-2012.	\$ 168,728.98	\$ 811.28	\$ 34.60	\$ 778.48	\$ 1,149,839.44	\$ 1,100,800.00	\$ 49,639.44	\$ 119,866.02
ASIGNACION	\$ 1,433,506.00							
AGOSTO-2012.	\$ 119,866.02	\$ 909.61	\$ 48.72	\$ 860.89	\$ 3,500,045.16	\$ 3,797,506.00	\$ 297,460.54	\$ 418,187.75
SEPTIEMBRE-2012.	\$ 418,187.75	\$ 4,036.72	\$ 27.64	\$ 4,008.88	\$ 7,325,834.08	\$ 7,000,000.80	\$ 325,834.08	\$ 98,362.55
OCTUBRE-2012.	\$ 98,362.55	\$ 3,881.01	\$ 139.20	\$ 3,541.81	\$ 6,329,173.34	\$ 6,415,285.77	\$ 86,112.43	\$ 186,016.79
NOVIEMBRE-2012.	\$ 186,016.79	\$ 3,007.46	\$ 132.24	\$ 2,675.22	\$ 6,745,772.20	\$ 6,752,447.87	\$ 6,675.47	\$ 195,567.48
DICIEMBRE-2012.	\$ 195,567.48	\$ 1,822.16	\$ 118.32	\$ 1,783.84	\$ 1,260,166.11	\$ 2,405,526.45	\$ 1,145,360.34	\$ 1,342,631.66
ENERO-2013.	\$ 1,342,631.66	\$ 636.08	\$ 83.52	\$ 562.56	\$ 292,056.55	\$ 7,599.52	\$ 284,457.03	\$ 1,058,727.19
FEBRERO-2013.	\$ 1,058,727.19	\$ 834.32	\$ 222.72	\$ 611.60	\$ 2,194,538.72	\$ 1,301,384.88	\$ 893,153.84	\$ 166,184.95
MARZO-2013.	\$ 166,184.95	\$ 858.06	\$ 148.48	\$ 709.58	\$ 1,680,976.93	\$ 1,600,000.00	\$ 119,023.07	\$ 265,917.60
ASIGNACION	\$ 278,381.80							
ABRIL-2013.	\$ 278,381.80	\$ 150.93	\$ 120.84	\$ 38.29	\$ 1,264,245.02	\$ 1,200,623.32	\$ 63,621.70	\$ 222,326.19
MAYO-2013.	\$ 222,326.19	\$ 147.56	\$ 120.64	\$ 26.92	\$ 1,061,408.75	\$ 1,179,072.96	\$ 117,864.21	\$ 340,017.32
JUNIO-2013.	\$ 340,017.32	\$ 160.35	\$ 74.24	\$ 86.11	\$ 1,791,864.84	\$ 1,601,010.12	\$ 190,654.72	\$ 149,448.71

PROGRAMA PARA EL DESARROLLO PROFESIONAL DOCENTE (PRODEP) 2012, 2013, 2014 Y 2015
INFORME DE MOVIMIENTOS DEL FIDEICOMISO O CUENTA ESPECÍFICA

PROMEP 2012, 2013, 2014 y 2015

Clave del Convenio: 11 514 00 2 0 03 08 007 8027 43901 1 1

Número de cuenta: 0802753613

Fecha de actualización: 16 DE OCTUBRE DE 2017.

Nombre de la Institución Bancaria: Banco Mercantil del Norte, S.A. Institución de Banca Múltiple, Grupo Financiero Banorte

RENDIMIENTO Y RECURSOS EJERCIDOS SEGÚN ESTADOS DEL FIDEICOMISO O CUENTA ESPECÍFICA CDN CD RTE AL: 30 DE SEPTIEMBRE DE 2017.

MES	ASIGNADO (1)	RENDIMIENTO BRUTO (2)	PAGO DE COMISIONES (3)	RENDIMIENTO NETO 4 = 2-3	PAGO A PROVEEDORES (5)	REINTEGROS (6)	EJERCIDO NETO 7 = 5-6	SALDO 8 = 1+4-7
JULIO 2013.	\$ 149,448.71	\$ 57.51	\$ 9.25	\$ 47.73	\$ 2,011,291.87	\$ 2,000,917.87	\$ 10,374.05	\$ 139,122.44
AGOSTO 2013.	\$ 139,122.44	\$ 74.61	\$ 18.56	\$ 56.55	\$ 2,148,315.25	\$ 2,308,935.85	-\$ 162,620.65	\$ 291,799.09
SEPTIEMBRE 2013.	\$ 291,799.09	\$ 134.24	\$ 37.12	\$ 97.12	\$ 1,057,505.00	\$ 1,555,471.96	\$ 6,528.04	\$ 285,368.17
ASIGNACION	\$ 664,121.00							
OCTUBRE 2013.	\$ 265,358.17	\$ 70.87	\$ 94.55	-\$ 24.21	\$ 1,340,351.63	\$ 1,300,466.48	\$ 39,885.23	\$ 245,458.73
NOVIEMBRE 2013.	\$ 245,458.73	\$ 79.42	\$ 139.20	-\$ 59.78	\$ 948,272.86	\$ 908,355.75	\$ 47,912.11	\$ 197,486.84
DICIEMBRE 2013.	\$ 197,486.84	\$ 80.07	\$ 167.04	-\$ 86.97	\$ 283,591.94	\$ 351,122.31	-\$ 67,530.37	\$ 264,930.24
ENERO 2014.	\$ 264,930.24	\$ 55.85	\$ 53.36	-\$ 27.71	\$ 595,450.96	\$ 1,064,265.29	-\$ 468,814.33	\$ 733,718.66
FEBRERO 2014.	\$ 733,706.66	\$ 122.75	\$ 130.04	-\$ 8.86	\$ 1,821,753.46	\$ 1,305,612.64	\$ 521,170.32	\$ 212,527.98
MARZO 2014.	\$ 212,527.98	\$ 186.53	\$ 56.84	\$ 49.69	\$ 1,224,325.22	\$ 1,138,435.87	\$ 93,895.15	\$ 118,662.52
ABRIL 2014.	\$ 118,662.52	\$ 24.95	\$ 104.04	-\$ 79.14	\$ 1,021,346.87	\$ 938,389.33	\$ 90,957.54	\$ 27,645.84
MAYO 2014.	\$ 27,645.84	\$ 34.42	\$ 27.72	\$ 6.78	\$ 437,319.04	\$ 475,144.63	-\$ 42,825.59	\$ 70,475.13
JUNIO 2014.	\$ 70,475.13	\$ 7.34	\$ 115.32	-\$ 118.98	\$ 407,342.65	\$ 390,139.26	\$ 17,203.39	\$ 53,163.76
JULIO 2014.	\$ 53,163.76	\$ 6.15	\$ 83.52	-\$ 77.37	\$ 256,448.06	\$ 268,097.70	\$ 6,348.36	\$ 46,738.03
AGOSTO 2014.	\$ 46,738.03	\$ 5.69	\$ 27.64	-\$ 22.15	\$ 243,618.55	\$ 228,078.86	\$ 23,548.49	\$ 23,167.39
ASIGNACION	\$ 677,424.50							
SEPTIEMBRE 2014.	\$ 23,167.39	\$ 3.53	\$ 76.44	-\$ 72.91	\$ 916,222.95	\$ 917,688.56	-\$ 1,465.61	\$ 24,748.09
OCTUBRE 2014.	\$ 24,748.09	\$ 53.51	\$ 187.80	-\$ 134.79	\$ 2,147,672.26	\$ 2,322,262.58	-\$ 174,590.65	\$ 199,195.90
NOVIEMBRE 2014.	\$ 199,195.90	\$ 46.92	\$ 34.80	\$ 12.12	\$ 761,244.58	\$ 702,561.86	\$ 58,682.72	\$ 140,525.38
DICIEMBRE 2014.	\$ 140,525.30	\$ 62.70	\$ 96.96	-\$ 34.26	\$ 308,178.26	\$ 407,948.37	-\$ 99,784.11	\$ 240,255.15
ENERO 2015.	\$ 240,255.15	\$ 42.65	\$ 16.24	\$ 26.41	\$ 478,008.00	\$ 300,096.43	\$ 177,983.57	\$ 62,377.99
FEBRERO 2015.	\$ 62,377.99	\$ 3.86	\$ 32.48	-\$ 29.48	\$ 722,153.00	\$ 660,211.15	\$ 61,941.85	\$ 406.74
MARZO 2015.	\$ 406.74	\$ 4.01	\$ -	\$ 4.81	\$ 700,080.08	\$ 710,248.38	-\$ 10,248.38	\$ 10,659.13
ABRIL 2015	\$ 10,659.13	\$ 27.41	\$ -	\$ 27.41	\$ 350,800.80	\$ 350,158.75	-\$ 150.70	\$ 10,837.24

PROGRAMA PARA EL DESARROLLO PROFESIONAL DOCENTE (PROOEP) 2012, 2013, 2014 Y 2015
INFORME DE MOVIMIENTOS DEL FIDEICOMISO O CUENTA ESPECIFICA

PROMEPE 2012, 2013, 2014 y 2015

Clave del Convenio: 11 514 06 2 8 03 60 067 S027 43901 1 1

Número de cuenta: 0862783613

Fecha de actualización: 16 DE OCTUBRE DE 2017.

Nombre de la Institución Bancaria: Banco Mercantil del Nono, S.A. Institución de Banca Múltiple, Grupo Financiero Banorte

RENDIMIENTO Y RECURSOS EJERCIDOS SEGÚN ESTADOS DEL FIDEICOMISO O CUENTA ESPECIFICA CON CORTE AL: 30 DE SEPTIEMBRE DE 2017.

MES:	ASIGNADO (1)	RENDIMIENTO BRUTO (2)	PAGO DE COMISIONES (3)	RENDIMIENTO NETO 4=2-3	PAGO A PROVEEDORES (5)	REINTEGROS (6)	EJERCIDO-NETO 7=6-6	SALDO 8=1+4-7
MAYO 2015	\$ 10,837.24	\$ 28.13	\$ -	\$ 28.13	\$ 338,000.00	\$ 330,119.87	-\$ 119.87	\$ 10,983.24
JUNIO 2015	\$ 18,983.24	\$ 37.26	\$ -	\$ 37.26	\$ 165,000.00	\$ 330,096.09	-\$ 165,096.09	\$ 178,118.59
JULIO 2015	\$ 176,118.59	\$ 52.30	\$ -	\$ 52.30	\$ 165,000.00	\$ -	\$ 165,000.00	\$ 11,170.89
AGOSTO 2015	\$ 11,170.89	\$ 31.73	\$ -	\$ 31.73	\$ 185,000.00	\$ 165,125.54	-\$ 125.54	\$ 11,326.16
SEPTIEMBRE 2015	\$ 11,326.16	\$ 35.51	\$ -	\$ 35.51	\$ 225,000.00	\$ 330,085.80	-\$ 105,085.80	\$ 116,449.47
OCTUBRE 2015	\$ 116,449.47	\$ 36.03	\$ -	\$ 36.03	\$ -	\$ -	\$ -	\$ 116,495.50
NOVIEMBRE 2015	\$ 116,495.50	\$ 34.93	\$ -	\$ 34.93	\$ -	\$ -	\$ -	\$ 116,528.43
ASIGNACION	\$ 1,397,175.88							
DICIEMBRE 2015	\$ 116,528.43	\$ 317.92	\$ -	\$ 317.92	\$ -	\$ 1,397,175.00	-\$ 1,397,175.00	\$ 1,514,013.36
ENERO 2016	\$ 1,514,013.36	\$ 537.80	\$ -	\$ 537.80	\$ -	\$ -	\$ -	\$ 1,514,551.15
FEBRERO 2016	\$ 1,514,551.15	\$ 362.73	\$ -	\$ 362.73	\$ -	\$ -	\$ -	\$ 1,514,913.88
MARZO 2016	\$ 1,514,913.88	\$ 365.26	\$ -	\$ 365.26	\$ -	\$ -	\$ -	\$ 1,515,279.14
ABRIL 2016	\$ 1,515,279.14	\$ 354.10	\$ -	\$ 354.10	\$ -	\$ 3,000.00	-\$ 3,000.00	\$ 1,515,633.24
MAYO 2016	\$ 1,518,833.24	\$ 362.97	\$ -	\$ 362.97	\$ 54,000.00	\$ -	\$ 54,000.00	\$ 1,484,996.21
JUNIO 2016	\$ 1,484,996.21	\$ 315.42	\$ -	\$ 315.42	\$ 278,215.36	\$ 2,102.00	\$ 276,113.36	\$ 1,189,196.27
JULIO 2016	\$ 1,189,196.27	\$ 289.23	\$ -	\$ 289.23	\$ 157,947.00	\$ 4,732.39	\$ 153,214.61	\$ 1,036,252.89
AGOSTO 2016	\$ 1,036,252.89	\$ 244.69	\$ -	\$ 244.69	\$ 33,889.82	\$ 405.00	\$ 32,604.82	\$ 1,003,612.76
ASIGNACION	\$ 561,447.00							
SEPTIEMBRE 2016	\$ 1,003,612.76	\$ 231.98	\$ -	\$ 231.98	\$ 1,368,427.71	\$ 1,816,508.27	-\$ 458,080.56	\$ 1,454,125.22
OCTUBRE 2016	\$ 1,454,125.22	\$ 338.96	\$ -	\$ 338.96	\$ 83,200.73	\$ -	\$ 83,200.73	\$ 1,391,263.47
NOVIEMBRE 2016	\$ 1,391,263.47	\$ 322.80	\$ -	\$ 322.80	\$ 60,454.23	\$ 42,354.23	\$ 18,100.00	\$ 1,373,486.27
DICIEMBRE 2016	\$ 1,373,486.27	\$ 277.48	\$ -	\$ 277.48	\$ 492,101.56	\$ 7,714.13	\$ 494,367.43	\$ 869,376.30
ENERO 2017	\$ 869,376.30	\$ 213.86	\$ -	\$ 213.86	\$ 77,607.33	\$ 177.38	\$ 77,630.83	\$ 611,960.13
FEBRERO 2017	\$ 611,960.13	\$ 171.03	\$ 560.00	-\$ 409.97	\$ 72,902.10	\$ -	\$ 72,902.10	\$ 738,649.08
MARZO 2017	\$ 738,649.08	\$ 177.52	\$ -	\$ 177.52	\$ 16,396.75	\$ -	\$ 16,396.75	\$ 720,429.83

PROGRAMA PARA EL DESARROLLO PROFESIONAL DOCENTE (PRODEP) 2812, 2813, 2814 Y 2815
INFORME DE MOVIMIENTOS DEL FIDEICOMISO O CUENTA ESPECÍFICA

PRDMEP 2012, 2013, 2014 y 2015

Clave del Convenio : 11 514 80 2 0 03 80 007 S827 43981 1 1

Número de cuenta: 8882783613


Fecha de actualización: 16 DE OCTUBRE DE 2017.

Nombre de la Institución Bancaria: Banco Mercantil del Norte, S.A. Institución de Banca Múltiple, Grupo Financiero Banorte

RENDIMIENTO Y RECURSOS EJERCIDOS SEGÚN ESTADOS DEL FIDEICOMISO O CUENTA ESPECÍFICA CON CORTE AL: 30 DE SEPTIEMBRE DE 2017.

MES	ASIGNADO (1)	RENDIMIENTO BRUTO (2)	PAGO DE COMISIONES (3)	RENDIMIENTO NETO 4 = 2-3	PAGO A PROVEEDORES (5)	REINTEGRDS (6)	EJERCIDO NETO 7 = 5-6	SALDO 8 = 1+4-7
ABRIL 2017	\$ 720,429.83	\$ 168.10	\$ -	\$ 168.18	\$ -	\$ -	\$ -	\$ 720,597.83
MAYO 2017	\$ 720,597.93	\$ 169.96	\$ -	\$ 169.96	\$ 23,062.73	\$ 987.04	\$ 22,155.69	\$ 698,612.20
JUNIO 2017	\$ 698,612.20	\$ 163.81	\$ -	\$ 163.81	\$ -	\$ -	\$ -	\$ 698,775.21
JULIO 2017	\$ 699,775.21	\$ 165.91	\$ -	\$ 165.91	\$ 18,396.75	\$ -	\$ 18,396.75	\$ 690,544.37
AGOSTO 2017	\$ 680,544.37	\$ 164.09	\$ -	\$ 164.89	\$ -	\$ -	\$ -	\$ 890,706.46
ASIGNACION	\$ 34,986.80							
SEPTIEMBRE 2017	\$ 668,706.46	\$ 163.66	\$ -	\$ 163.66	\$ -	\$ 153,167.33	\$ 153,167.33	\$ 834,039.45
TOTAL	\$ 35,368.29	\$ 6,451.47	\$ 28,936.82	\$ 73,794,346.42	\$ 74,599,459.85	\$ 5,398,773.99		

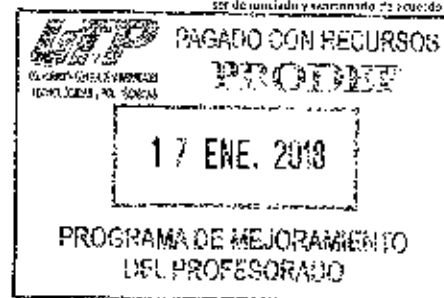

L. E. PEDRO BELTRÁN DELGAO
DIRECTOR DE ADMINISTRACIÓN Y FINANZAS


C. P. MIGUEL ÁNGEL ODIZ CASTAÑEGA
COORDINADOR INTERNO


M. R. I. ANTONIO DEL VALLE GARRANZA
RECTOR

Fecha: 16 DE OCTUBRE DE 2017

"Este programa es de carácter público, no es promovido ni administrado por partido político alguno y sus recursos provienen de los impuestos que pagan los contribuyentes. Está prohibido el uso de este programa con fines políticos, electorales, de lucro y otros distintos a los establecidos. Quien haga uso indebido de los recursos de este programa deberá ser denunciado y sancionado de acuerdo con la ley aplicable y ante la autoridad competente".



**UNIVERSIDAD TECNOLÓGICA DEL VALLE DE
TOLUCA**

Programa para el Desarrollo Profesional Docente, para el tipo Superior

Informe Financiero Parcial N° 14045


Con corte al : 30/9/2017

Convocatoria	Clave del Anexo	Equipo de Computo	Laboratorio y Experimentación	Maquinaria y Equipo	Acervo Bibliográfico	Cuota de Instalación	Cuota Mensual	Cuota Compensatoria	Cuota de Mantenimiento	Transporte y Viáticos	Bienes Muebles	Otros	Unico	Gastos de Publicación	Servicios Educativos	Visitas Congresos Reuniones	Contratos Becas Honorarios	Patentes	Total
Apoyo a la Incorporación de Nuevos PTC	DSA/103.5/15/7403	\$ 0.00	\$ 0.00	\$ 0.00	\$ 0.00	\$ 0.00	\$ 0.00	\$ 0.00	\$ 0.00	\$ 0.00	\$ 0.00	\$ 0.00	\$ 12000.00	\$ 0.00	\$ 0.00	\$ 0.00	\$ 6396.75	\$ 0.00	\$ 18396.75
Total por Rubro		\$ 0.00	\$ 0.00	\$ 0.00	\$ 0.00	\$ 0.00	\$ 0.00	\$ 0.00	\$ 0.00	\$ 0.00	\$ 0.00	\$ 0.00	\$ 12,000.00	\$ 0.00	\$ 0.00	\$ 0.00	\$ 6,396.75	\$ 0.00	\$ 18,396.75

Yoshira
M.A.R.H. Valeria Yoshira Puente Nieto
Representante Institucional ante el
PRDDEP

Miguel Ángel
C.P. Miguel Ángel Dóniz Castañeda
Contratador Interno

Antonio
M.R.E. Antonio Del Valle Carranza
Rector



UNIVERSIDAD TECNOLÓGICA DEL VALLE DE TOLUCA
Programa para el Desarrollo Profesional Docente, para el tipo Superior
Cédula de Seguimiento Financiero
CÉDULA DE COMPROBACIÓN DE GASTOS

Proyecto: Apoyo a la Incorporación de Nuevos PTC
Clave del Anexo: DSA/103.5/15/7103
Anexo:

REFERENCIA DE PAGO			DATOS DEL PRESTADOR					DESTINO DEL GASTO (RUBRO)															
Cheque Orden Pago Num. Ingreso	Fecha Cheque Orden Pago	Beneficiario PROMEP	R.F.C.	Nombre	Matrícula	Fecha	Servicio Prestado	Adecuación o Reintegración de Crédito	Mobiliarie del Colegio	Equipo de Cómputo de Escritorio o Portátil	Actualización de Equipo de Cómputo o Periferico	Acervo Bibliográfico o Informativo	Gastos de Trabajo de Campo	Único	Materiales y Consumibles	Equipo	Gastos de Publicación	Asistencia a Reuniones Académicas	Estancias Cortas	Beca para Estudioso	Equipos para Experimentación	Total	
0208	\$ 12000.00	14-07-2017	GONZALEZ GOMEZTAGLE ALDO	GONZALEZ GOMEZTAGLE ALDO	003	12-07-2017	BECA DE FOMENTO A LA PERMANENCIA INSTITUCIONAL	\$ 0.00	\$ 0.00	\$ 0.00	\$ 0.00	\$ 0.00	\$ 0.00	\$ 12000.00	\$ 0.00	\$ 0.00	\$ 0.00	\$ 0.00	\$ 0.00	\$ 0.00	\$ 0.00	\$ 0.00	\$ 12000.00
0207	\$ 6196.75	14-07-2017	GONZALEZ GOMEZTAGLE ALDO	URVAN VILCHES RODRIGUEZ	003	12-07-2017	BECA PARA ESTUDIANTE	\$ 0.00	\$ 0.00	\$ 0.00	\$ 0.00	\$ 0.00	\$ 0.00	\$ 0.00	\$ 0.00	\$ 0.00	\$ 0.00	\$ 0.00	\$ 0.00	\$ 6196.75	\$ 0.00	\$ 0.00	\$ 6196.75
Total								\$ 0.00	\$ 0.00	\$ 0.00	\$ 0.00	\$ 0.00	\$ 0.00	\$ 12000.00	\$ 0.00	\$ 0.00	\$ 0.00	\$ 0.00	\$ 0.00	\$ 6196.75	\$ 0.00	\$ 0.00	\$ 18196.75

M.A.R.H. Valeria Yoshira Puente Nieto
Representante Institucional ante el PROMEP

M.R.I. Miguel Angel Dóniz Castañeda
Contralor Interno

M.R.I. Antonio Del Valle Carranza
Rector

PAGADO CON RECURSOS
PROMEP

17 ENE. 2018

PROGRAMA DE MEJORAMIENTO
DEL PROFESORADO



Fecha: ENGESDGTSD0609
DIA: PROMEP 11/12