



UNIVERSIDAD TECNOLÓGICA DEL VALLE DE TOLUCA


Programa para el Desarrollo Profesional Docente, para el tipo Superior


Cédula de Seguimiento Financiero


CÉDULA DE COMPROBACIÓN DE GASTOS


Proyecto : Reconocimiento a Perfil Deseable y Apoyo
 Clave del Anexo : PROMEP/103.5/13/6345
 Anexo :

REFERENCIA DE PAGO			DATOS DEL PRESTADOR				DESTINO DEL GASTO (RUBRO)									
Cheque / Orden Num	Orden Pago	Fecha Cheque / Orden Pago	Beneficiario PROMEP	R.F.C.	Nombre	#Factura	Fecha	Servicio Prestado	Adecuación o Remodelación de Cubículo	Mobiliario del Cubículo	Equipo de cómputo de Escritorio o Portátil	Actualización de Equipo de cómputo o Periférico	Acervo Bibliográfico o Informático	Otro (Solo con Autorización)	Equipo para Experimentación	Total
TRANSFERENCIA	\$ 30000.00	25/09/2015	CENICEROS ESCOBEDO VICTOR MIGUEL	LIA9708133A3	LDI ASSOCIATS, S.A. DE C.V.	102	01/09/2014	ADQ. IPAD, LECTOR Y CUATRO LICENCIAS DE SOFTWARE	\$ 0.00	\$ 0.00	\$ 30000.00	\$ 0.00	\$ 0.00	\$ 0.00	\$ 0.00	\$ 30000
	\$ 30000.00	25/09/2015	RAMÍREZ NIEVES ANGEL EDUARDO	LIA9708133A3	LDI ASSOCIATS, S.A. DE C.V.	102	01/09/2014	ADQ. IMPRESORA, IPAD, LECTOR Y UNA LICENCIA DE SOFTWARE	\$ 0.00	\$ 0.00	\$ 30000.00	\$ 0.00	\$ 0.00	\$ 0.00	\$ 0.00	\$ 30000
Total	\$ 60,000.00							Suma	\$ 0.00	\$ 0.00	\$ 60,000.00	\$ 0.00	\$ 0.00	\$ 0.00	\$ 0.00	\$ 60,000.00


 Ing. Carlos Antonio Herrera Tobías
 Representante Institucional
 ante el PROMEP


 C.P. Miguel Angel Doniz Castañeda
 Contralor Interno



 M. En I. Fausto Riveros Acosta
 Rector



 Universidad Tecnológica del Valle de Toluca


UNIVERSIDAD TECNOLÓGICA DEL VALLE DE TOLUCA


Programa para el Desarrollo Profesional Docente, para el tipo Superior
Informe Financiero Parcial N° 8225
Con corte al : 30/9/2015

Convocatoria	Clave del Anexo	Equipo de Cómputo	Laboratorio y Experimentación	Maquinaria y Equipo	Acervo Bibliográfico	Cuota de Instalación	Cuota Mensual	Cuota Compensatoria	Cuota de Mantenimiento	Transporte y Viáticos	Bienes Muebles	Otros	Unico	Gastos de Publicación	Servicios Educativos	Vistas Congresos Reuniones	Contratos Becas Honorarios	Patentes	Total
Reconocimiento a Perfil Descable y Apoyo	PROMEP/103.5/13/6345	\$ 60000.00	\$ 0.00	\$ 0.00	\$ 0.00	\$ 0.00	\$ 0.00	\$ 0.00	\$ 0.00	\$ 0.00	\$ 0.00	\$ 0.00	\$ 0.00	\$ 0.00	\$ 0.00	\$ 0.00	\$ 0.00	\$ 0.00	\$ 60000
Total por Rubro		\$ 60,000.00	\$ 0.00	\$ 0.00	\$ 0.00	\$ 0.00	\$ 0.00	\$ 0.00	\$ 0.00	\$ 0.00	\$ 0.00	\$ 0.00	\$ 0.00	\$ 0.00	\$ 0.00	\$ 0.00	\$ 0.00	\$ 0.00	\$ 60,000.00


Ing. Carlos Antonio Herrera Tobías
Representante Institucional
ante el PROMEP


C.P. Miguel Angel Doniz Castañeda
Contrador Interno


M. En I. Fausto Riveros Acosta
Rector


Universidad Tecnológica del Valle de Toluca

PROGRAMA DE MEJORAMIENTO DEL PROFESORADO (PROMEP) 2012 Y 2013
INFORME DE MOVIMIENTOS DEL FIDEICOMISO O CUENTA ESPECÍFICA

PROMEP 2012 y 2013

Clave del Convenio : 11 514 00 2 0 03 00 007 S027 43901 1 1

Fecha de actualización: 30 DE SEPTIEMBRE DE 2015.

Numero de cuenta: 0802783613

Nombre de la Institución Bancaria: Banco Mercantil del Norte, S.A. Institución de Banca Múltiple, Grupo Financiero Banorte

RENDIMIENTO Y RECURSOS EJERCIDOS SEGUN ESTADOS DEL FIDEICOMISO O CUENTA ESPECÍFICA CON CORTE AL: 30 DE SEPTIEMBRE DE 2015.

MES	ASIGNADO (1)	RENDIMIENTO BRUTO (2)	PAGO DE COMISIONES (3)	RENDIMIENTO NETO 4 = 2-3	PAGO A PROVEEDORES (5)	REINTEGROS (6)	EJERCIDO NETO 7 = 5-6	SALDO 8 = 1+4-7
ASIGNACION	\$ 1,315,817.50							
NOV-2011.	\$ 1,315,817.50	\$ 836.76	\$ 156.12	\$ 680.64	\$ 2,474,026.50	\$ 2,551,617.50	\$ 77,591.00	\$ 78,271.64
DIC-2011.	\$ 78,271.64	\$ 1,858.44	\$ 2,258.92	\$ 400.48	\$ 2,134,894.81	\$ 2,513,662.81	\$ 378,768.00	\$ 456,639.16
ENE-2012.	\$ 456,639.16	\$ 2,282.29	\$ 412.11	\$ 1,870.18	\$ 1,807,639.00	\$ 2,600,000.00	\$ 792,361.00	\$ 1,250,870.34
FEB-2012.	\$ 1,250,870.34	\$ 595.36	\$ -	\$ 595.36	\$ 208,376.06	\$ -	\$ 208,376.06	\$ 1,043,089.64
MAR-2012.	\$ 1,043,089.64	\$ 720.65	\$ 6.96	\$ 713.69	\$ 1,675,224.45	\$ 1,004,000.00	\$ 671,224.45	\$ 372,578.88
ABRIL-2012.	\$ 372,578.88	\$ 1,836.03	\$ 34.80	\$ 1,801.23	\$ 1,353,000.00	\$ 1,000,000.00	\$ 353,000.00	\$ 21,380.11
ASIGNACION	\$ 284,000.00							
MAYO-2012.	\$ 21,380.11	\$ 1,411.67	\$ 118.32	\$ 1,293.35	\$ 2,867,698.16	\$ 2,958,819.50	\$ 91,121.34	\$ 113,794.80
JUNIO-2012.	\$ 113,794.80	\$ 1,576.47	\$ 69.60	\$ 1,506.87	\$ 2,725,038.82	\$ 2,778,466.13	\$ 53,427.31	\$ 168,728.98
JULIO 2012.	\$ 168,728.98	\$ 811.28	\$ 34.80	\$ 776.48	\$ 1,149,639.44	\$ 1,100,000.00	\$ 49,639.44	\$ 119,866.02
ASIGNACION	\$ 1,433,506.00							
AGOSTO-2012.	\$ 119,866.02	\$ 909.61	\$ 48.72	\$ 860.89	\$ 3,500,045.16	\$ 3,797,506.00	\$ 297,460.84	\$ 418,187.75
SEPTIEMBRE-2012.	\$ 418,187.75	\$ 4,036.72	\$ 27.84	\$ 4,008.88	\$ 7,325,834.08	\$ 7,000,000.00	\$ 325,834.08	\$ 96,362.55
OCTUBRE-2012.	\$ 96,362.55	\$ 3,681.01	\$ 139.20	\$ 3,541.81	\$ 6,329,173.34	\$ 6,415,285.77	\$ 86,112.43	\$ 186,016.79
NOVIEMBRE-2012.	\$ 186,016.79	\$ 3,007.46	\$ 132.24	\$ 2,875.22	\$ 6,745,772.20	\$ 6,752,447.67	\$ 6,675.47	\$ 195,567.48
DICIEMBRE-2012.	\$ 195,567.48	\$ 1,822.16	\$ 118.32	\$ 1,703.84	\$ 1,260,166.11	\$ 2,405,526.45	\$ 1,145,360.34	\$ 1,342,631.66
ENERO-2013.	\$ 1,342,631.66	\$ 636.08	\$ 83.52	\$ 552.56	\$ 292,056.55	\$ 7,599.52	\$ 284,457.03	\$ 1,058,727.19
FEBRERO 2013.	\$ 1,058,727.19	\$ 834.32	\$ 222.72	\$ 611.60	\$ 2,194,538.72	\$ 1,301,384.88	\$ 893,153.84	\$ 166,184.95
MARZO-2013.	\$ 166,184.95	\$ 858.06	\$ 148.48	\$ 709.58	\$ 1,680,976.93	\$ 1,800,000.00	\$ 119,023.07	\$ 285,917.60
ASIGNACION	\$ 278,381.00							
ABRIL-2013.	\$ 285,917.60	\$ 150.93	\$ 120.64	\$ 30.29	\$ 1,264,245.02	\$ 1,200,623.32	\$ 63,621.70	\$ 222,326.19

PROGRAMA DE MEJORAMIENTO DEL PROFESORADO (PROMEP) 2012 Y 2013
INFORME DE MOVIMIENTOS DEL FIDEICOMISO O CUENTA ESPECÍFICA

PROMEP 2012 y 2013

Numero de cuenta: 0802783613

Clave del Convenio : 11 514 00 2 0 03 00 007 S027 43901 1 1

Nombre de la Institución Bancaria: Banco Mercantil del Norte, S.A. Institución de Banca Múltiple, Grupo Financiero Banorte

Fecha de actualización: 30 DE SEPTIEMBRE DE 2015.

RENDIMIENTO Y RECURSOS EJERCIDOS SEGÚN ESTADOS DEL FIDEICOMISO O CUENTA ESPECÍFICA CON CORTE AL: 30 DE SEPTIEMBRE DE 2015.

MES	ASIGNADO (1)	RENDIMIENTO BRUTO (2)	PAGO DE COMISIONES (3)	RENDIMIENTO NETO 4=2-3	PAGO A PROVEEDORES (5)	REINTEGROS (6)	EJERCIDO NETO 7=5-6	SALDO 8=1+4-7
MAYO-2013.	\$ 222,326.19	\$ 147.56	\$ 120.64	\$ 26.92	\$ 1,061,408.75	\$ 1,179,072.96	\$ 117,664.21	\$ 340,017.32
JUNIO-2013.	\$ 340,017.32	\$ 160.35	\$ 74.24	\$ 86.11	\$ 1,791,664.84	\$ 1,601,010.12	\$ 190,654.72	\$ 149,448.71
JULIO 2013.	\$ 149,448.71	\$ 57.01	\$ 9.28	\$ 47.73	\$ 2,011,291.87	\$ 2,000,917.87	\$ 10,374.00	\$ 139,122.44
AGOSTO-2013.	\$ 139,122.44	\$ 74.61	\$ 18.56	\$ 56.05	\$ 2,148,315.25	\$ 2,300,935.85	\$ 152,620.60	\$ 291,799.09
SEPTIEMBRE-2013.	\$ 291,799.09	\$ 134.24	\$ 37.12	\$ 97.12	\$ 1,057,000.00	\$ 1,050,471.96	\$ 6,528.04	\$ 285,368.17
ASIGNACION	\$ 664,121.00							
OCTUBRE-2013.	\$ 285,368.17	\$ 70.67	\$ 94.88	\$ 24.21	\$ 1,340,351.63	\$ 1,300,466.40	\$ 39,885.23	\$ 245,458.73
NOVIEMBRE 2013.	\$ 245,458.73	\$ 79.42	\$ 139.20	\$ 59.78	\$ 948,272.86	\$ 900,360.75	\$ 47,912.11	\$ 197,486.84
DICIEMBRE 2013.	\$ 197,486.84	\$ 80.07	\$ 167.04	\$ 86.97	\$ 283,591.94	\$ 351,122.31	\$ 67,530.37	\$ 264,930.24
ENERO 2014.	\$ 264,930.24	\$ 55.65	\$ 83.36	\$ 27.71	\$ 595,450.96	\$ 1,064,265.29	\$ 468,814.33	\$ 733,716.86
FEBRERO 2014.	\$ 733,706.86	\$ 122.78	\$ 130.84	\$ 8.06	\$ 1,821,783.46	\$ 1,300,612.64	\$ 521,170.82	\$ 212,527.98
MARZO 2014.	\$ 212,527.98	\$ 106.53	\$ 56.84	\$ 49.69	\$ 1,224,325.22	\$ 1,130,430.07	\$ 93,895.15	\$ 118,682.52
ABRIL 2014.	\$ 118,682.52	\$ 24.90	\$ 104.04	\$ 79.14	\$ 1,021,346.87	\$ 930,389.33	\$ 90,957.54	\$ 27,645.84
MAYO 2014.	\$ 27,645.84	\$ 34.42	\$ 27.72	\$ 6.70	\$ 432,319.04	\$ 475,144.63	\$ 42,825.59	\$ 70,478.13
JUNIO 2014.	\$ 70,478.13	\$ 7.34	\$ 118.32	\$ 110.98	\$ 407,342.65	\$ 390,139.26	\$ 17,203.39	\$ 53,163.76
JULIO 2014.	\$ 53,163.76	\$ 6.15	\$ 83.52	\$ 77.37	\$ 266,446.06	\$ 260,097.70	\$ 6,348.36	\$ 46,738.03
AGOSTO 2014.	\$ 46,738.03	\$ 5.69	\$ 27.84	\$ 22.15	\$ 243,618.55	\$ 220,070.06	\$ 23,548.49	\$ 23,167.39
ASIGNACION	\$ 677,424.00							
SEPTIEMBRE 2014.	\$ 23,167.39	\$ 3.53	\$ 76.44	\$ 72.91	\$ 916,222.95	\$ 917,868.56	\$ 1,645.61	\$ 24,740.09
OCTUBRE 2014.	\$ 24,740.09	\$ 53.01	\$ 187.80	\$ 134.79	\$ 2,147,672.26	\$ 2,322,262.86	\$ 174,590.60	\$ 199,195.90
NOVIEMBRE 2014.	\$ 199,195.90	\$ 46.92	\$ 34.80	\$ 12.12	\$ 761,244.58	\$ 702,561.86	\$ 58,682.72	\$ 140,525.30
DICIEMBRE 2014.	\$ 140,525.30	\$ 62.70	\$ 96.96	\$ 34.26	\$ 308,176.26	\$ 407,940.37	\$ 99,764.11	\$ 240,255.15

PROGRAMA DE MEJORAMIENTO DEL PROFESORADO (PROMEP) 2012 Y 2013
INFORME DE MOVIMIENTOS DEL FIDEICOMISO O CUENTA ESPECÍFICA

PROMEP 2012 y 2013

Clave del Convenio : 11 514 00 2 0 03 00 007 S027 43901 1 1
 Fecha de actualización: 30 DE SEPTIEMBRE DE 2015.

Número de cuenta: 0802783613

Nombre de la Institución Bancaria: Banco Mercantil del Norte, S.A. Institución de Banca Múltiple, Grupo Financiero Banorte

RENDIMIENTO Y RECURSOS EJERCIDOS SEGÚN ESTADOS DEL FIDEICOMISO O CUENTA ESPECÍFICA CON CORTE AL: 30 DE SEPTIEMBRE DE 2015.

MES	ASIGNADO (1)	RENDIMIENTO BRUTO (2)	PAGO DE COMISIONES (3)	RENDIMIENTO NETO 4=2-3	PAGO A PROVEEDORES (5)	REINTEGROS (6)	EJERCIDO NETO 7=5-6	SALDO 8=1+4-7
ENERO 2015.	\$ 240,255.15	\$ 42.65	\$ 16.24	\$ 26.41	\$ 478,000.00	\$ 300,096.43	\$ 177,903.57	\$ 62,377.99
FEBRERO 2015.	\$ 62,377.99	\$ 3.08	\$ 32.48	\$ 29.40	\$ 722,153.00	\$ 660,211.15	\$ 61,941.85	\$ 406.74
MARZO 2015.	\$ 406.74	\$ 4.01	\$ -	\$ 4.01	\$ 700,000.00	\$ 710,248.38	\$ 10,248.38	\$ 10,659.13
ABRIL 2015	\$ 10,659.13	\$ 27.41	\$ -	\$ 27.41	\$ 350,000.00	\$ 350,150.70	\$ 150.70	\$ 10,837.24
MAYO 2015	\$ 10,837.24	\$ 26.13	\$ -	\$ 26.13	\$ 330,000.00	\$ 330,119.87	\$ 119.87	\$ 10,983.24
JUNIO 2015	\$ 10,983.24	\$ 37.26	\$ -	\$ 37.26	\$ 165,000.00	\$ 330,098.09	\$ 165,098.09	\$ 176,118.59
JULIO 2015	\$ 176,118.59	\$ 52.30	\$ -	\$ 52.30	\$ 165,000.00	\$ -	\$ 165,000.00	\$ 11,170.89
AGOSTO 2015	\$ 11,170.89	\$ 31.73	\$ -	\$ 31.73	\$ 165,000.00	\$ 165,125.54	\$ 125.54	\$ 11,328.16
SEPTIEMBRE 2015	\$ 11,328.16	\$ 35.51	\$ -	\$ 35.51	\$ 225,000.00	\$ 330,085.80	\$ 105,085.80	\$ 116,449.47
TOTAL	\$ 29,458.93	\$ 5,871.47	\$ 23,587.46	\$ 71,076,344.35	\$ 71,169,216.36	\$ 6,111,014.61		

NOTA: LA CANTIDAD DE \$225,000.00 DESCRITA EN EL MES DE SEPTIEMBRE EN LA COLUMNA "PAGO A PROVEEDORES (5)", SE INTEGRA POR \$165,000.00 QUE CORRESPONDE A UNA SALIDA POR INVERSIÓN Y \$60,000.00 QUE CORRESPONDEN A LA COMPROBACIÓN DEL TERCER TRIMESTRE DE 2015.

M. en I.P. VERÓNICA MATHUS THOME
 DIRECTORA DE ADMINISTRACIÓN Y FINANZAS

C.F. MIGUEL ANGEL DONIZ CASTAÑEDA
 CONTRALOR DE LA INSTITUCIÓN

Fecha: 08 DE OCTUBRE DE 2015.

M. ENI. FAUSTO RIVEROS ACOSTA.
 RECTOR.

Universidad Tecnológica del Valle de Toluca

DAF/PROMEPI1/01